

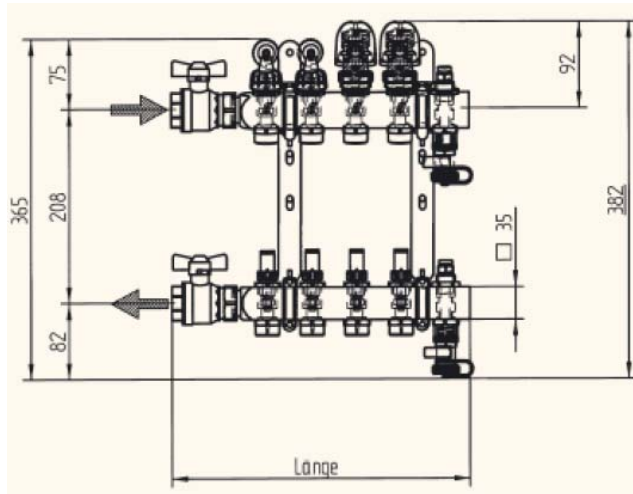
## Heizkreisverteiler



- Robuste Oberfläche: Edelstahl, geknetet und geschliffen
- Ventilober- und Unterteil selbst zentrierend
- Konische Ventilform für feinstufigen Durchlass
- Komplett vormontiert, incl. Kugel- und KFE-Hahn
- Vollautomatische Entlüfter in jedem Verteilerbalken
- GFK verstärkte Kunststoffbügel für schalldämmende Montage
- 100% Funktions- und Dichtheitsprüfung vor Auslieferung

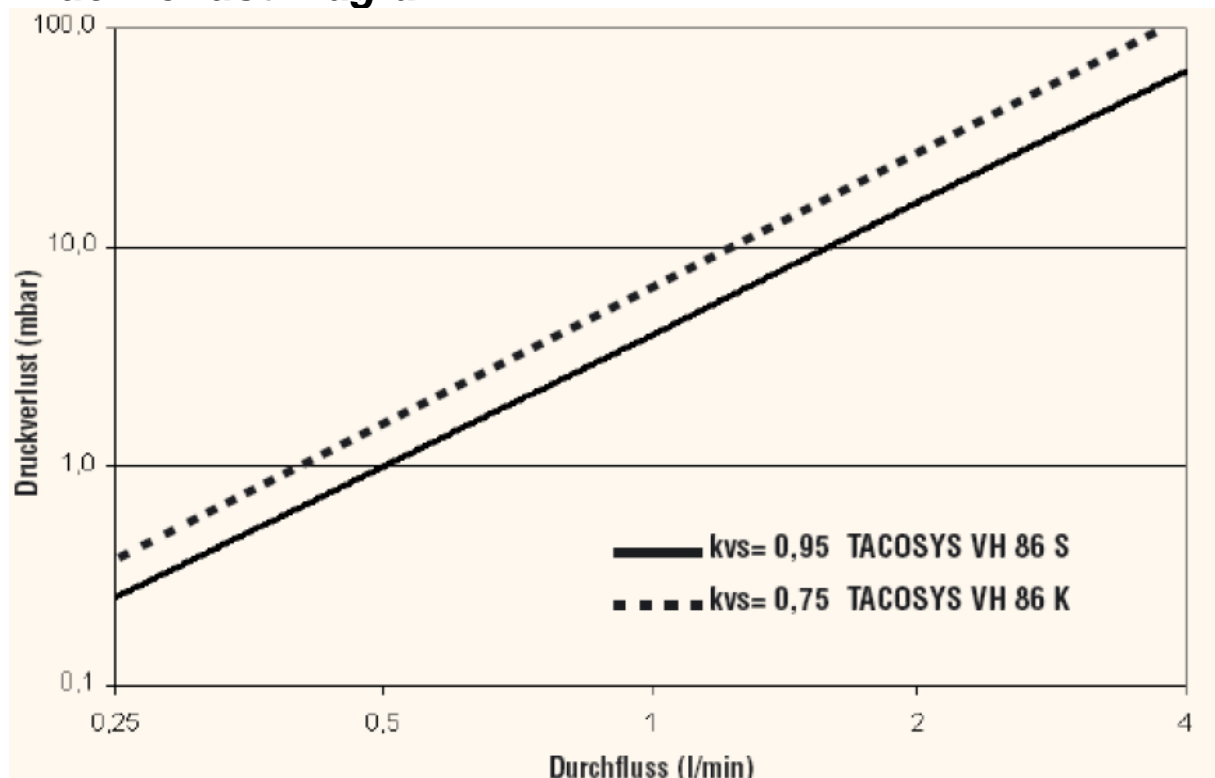
## Heizkreisverteiler

### Abmessungen

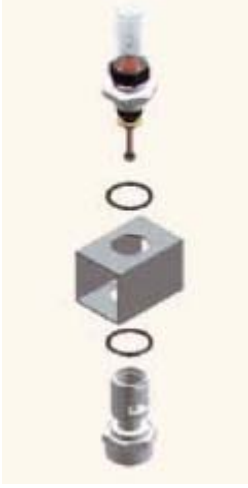

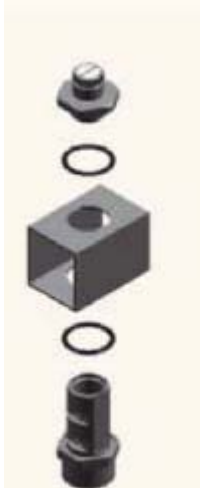






Heizkreise	Länge [mm] Incl. Kugelhahn
2	213
3	263
4	313
5	363
6	413
7	463
8	513
9	563
10	613
11	663
12	713

### Druckverlust Diagramm



## Ersatzteile Heizkreisverteiler

<p>Abgleichgruppe Topmeter</p>	<p>Ventilgruppe komplett</p>	<p>Entlüftergruppe VENT</p>
		
<p>Blindstopfengruppe</p>	<p>KFE-Hahn</p>	<p>Kugelhahn</p>
		
<p>Anschlussset für Wärmemengenzähler</p>		
		

## Verteilerschränke



Unterputz-Schrank



Aufputz-Schrank

### Verteilerschrank Aufputz - weiß

Art. Nr.	Anzahl Heizkreise			Abmessung H x B x T [mm]
	Verteiler <sup>1</sup>	Verteiler u. WMZ <sup>2</sup>	Verteiler u. Regelstation <sup>3</sup>	
12620	2-5		2	620 x 440 x 125
12621	6-8	2-3	3-5	620 x 579 x 125
12622	9-11	4-6	6-8	620 x 729 x 125
12623	12	7-9	9-11	620 x 879 x 125
12616		10-12	12	620 x 1029 x 125

### Verteilerschrank Unterputz - weiß

Art. Nr.	Anzahl Heizkreise			Maueraussparung H x B x T [mm]
	Verteiler <sup>1</sup>	Verteiler u. WMZ <sup>2</sup>	Verteiler u. Regelstation <sup>3</sup>	
12710	2-5		2	710 x 435 x 110 bis 150
12711	6		3	710 x 489 x 110 bis 150
12712	7-8	2-3	4-5	710 x 574 x 110 bis 150
12713	9-11	4-6	6-8	710 x 724 x 110 bis 150
12714	12	7-9	9-11	710 x 874 x 110 bis 150
12715		10-12	12	710 x 1024 x 110 bis 150

<sup>1</sup>Verteiler mit Kugelhahn, <sup>2</sup>Verteiler mit Kugelhahn und Wärmemengenzähler, <sup>3</sup>Verteiler mit Regelstation, Anschluss der Steigleitungen (Kugelhähne) gehen nach unten